





CONTRALORÍA
DE BOGOTÁ, D.C.


"Control fiscal de todos y para todos"

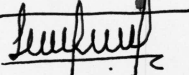
CONTRALORIA DE BOGOTA D.C.
ESTADO DE RESULTADOS COMPARATIVO
DEL 1 AL 30 DE JUNIO DE 2022 - DEL 1 AL 30 DE JUNIO DE 2021
(Cifras en Pesos)

	30/06/2022	30/06/2021
ACTIVIDADES ORDINARIAS		
INGRESOS SIN CONTRAPRESTACIÓN	97.692.598.886,00	94.014.140.763,00
44 TRANSFERENCIAS	0,00	6.517.533.399,00
4428 OTRAS TRANSFERENCIAS	0,00	6.517.533.399,00
47 OPERACIONES INTERINSTITUCIONALES	97.692.598.886,00	87.496.607.364,00
4705 FONDOS RECIBIDOS	97.692.598.886,00	87.496.607.364,00
GASTOS OPERACIONALES	100.737.950.934,88	92.273.471.028,58
51 DE ADMINISTRACIÓN Y OPERACIÓN	99.798.020.263,07	90.382.876.722,80
5101 SUELDOS Y SALARIOS	42.712.385.559,00	39.964.455.300,50
5103 CONTRIBUCIONES EFECTIVAS	12.045.026.700,00	11.104.853.728,00
5104 APORTES SOBRE LA NÓMINA	2.864.018.700,00	2.673.228.600,00
5107 PRESTACIONES SOCIALES	31.662.600.772,33	28.939.622.135,97
5108 GASTOS DE PERSONAL DIVERSOS	807.032.998,83	691.888.598,83
5111 GENERALES	9.660.982.532,91	7.006.998.359,50
5120 IMPUESTOS, CONTRIBUCIONES Y TASAS	45.973.000,00	1.830.000,00
53 DETERIORO, DEPRECIACIONES, AMORTIZACIONES Y PROVISIONES	939.930.671,81	1.889.629.205,78
5360 DEPRECIACIÓN DE PROPIEDADES, PLANTA Y EQUIPO	672.868.654,17	730.764.153,14
5362 DEPRECIACIÓN DE PROPIEDADES DE INVERSIÓN	121.080.635,64	121.080.635,64
5366 AMORTIZACIÓN DE ACTIVOS INTANGIBLES	145.981.382,00	151.843.904,00
5368 PROVISIÓN LITIGIOS Y DEMANDAS	-	885.940.513,00
54 TRANSFERENCIAS Y SUBVENCIONES	-	965.100,00
5423 OTRAS TRANSFERENCIAS	-	965.100,00
EXCEDENTE (DEFICIT) OPERACIONAL	- 3.046.352.048,88	1.740.669.734,42
INGRESOS CON CONTRAPRESTACIÓN	1.593.128.042,23	1.656.862.586,17
41 INGRESOS FISCALES	-	1.684.058,00
4110 CONTRIBUCIONES, TASAS E INGRESOS NO TRIBUTARIOS	-	1.684.058,00
48 OTROS INGRESOS	1.593.128.042,23	1.655.178.528,17
4802 FINANCIEROS	422.808,58	314.511,48
4808 INGRESOS DIVERSOS	1.592.705.233,65	1.654.864.016,69
GASTOS NO OPERACIONALES	156.056.467,60	545.784.316,31
57 OPERACIONES INTERINSTITUCIONALES	85.679.416,00	339.400.037,00
5705 FONDOS ENTREGADOS	0,00	0,00
5720 OPERACIONES DE ENLACE	85.679.416,00	339.400.037,00
58 OTROS GASTOS	70.377.051,60	206.384.279,31
5802 COMISIONES	70.371.823,00	22.849.413,00
5804 FINANCIEROS	-	1.469,00
5890 GASTOS DIVERSOS	5.228,60	183.533.397,31
EXCEDENTE O DÉFICIT NO OPERACIONAL	1.437.071.574,63	1.111.078.269,86
EXCEDENTE Ó DÉFICIT DEL EJERCICIO	- 1.608.280.474,25	2.851.748.004,28


JULIAN MAURICIO RUIZ RODRIGUEZ
C.C. 86.069.386
CONTRALOR DE BOGOTÁ D.C.


JULIO CÉSAR VILLARREAL PARRA
C.C. 79.575.622
SUBDIRECTOR FINANCIERO


ISADORA FERNANDEZ POSADA
C.C. 52.454.854
DIRECTORA ADMINISTRATIVA


LEIDY DAYANA MORALES ROMERO
C.C. 52.929.169
CONTADORA TP 121722-T